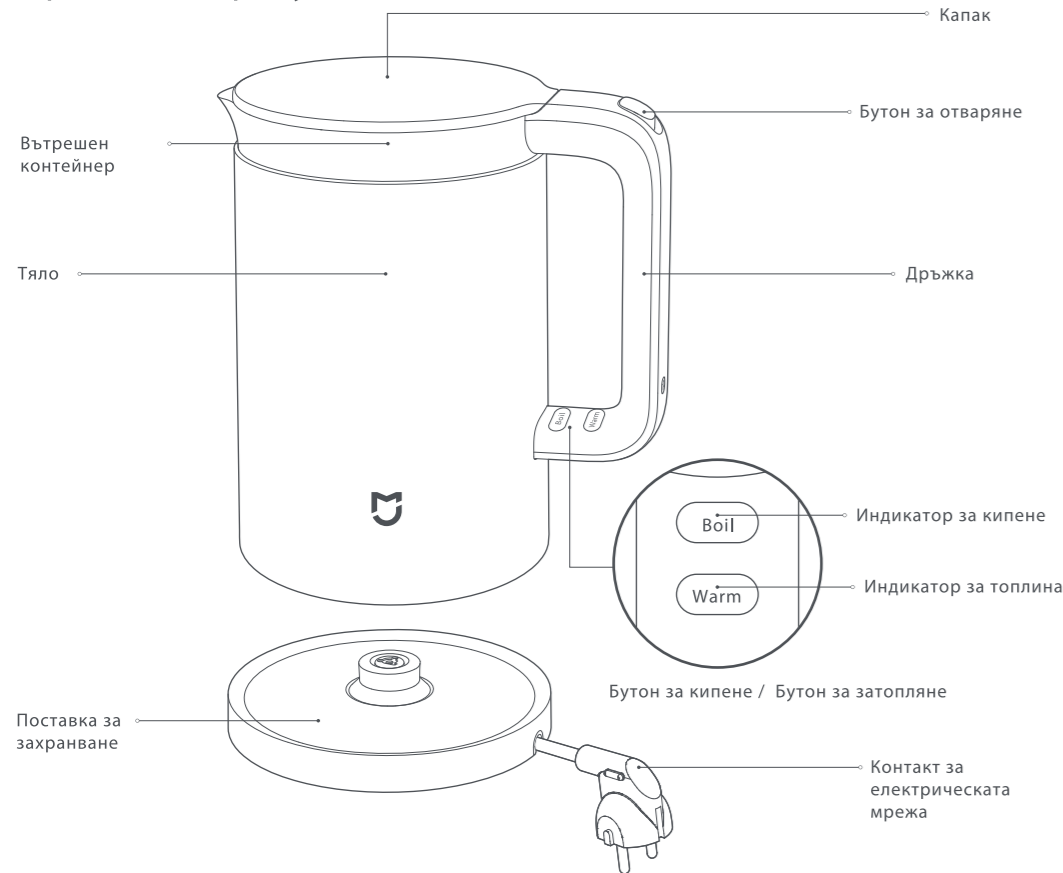
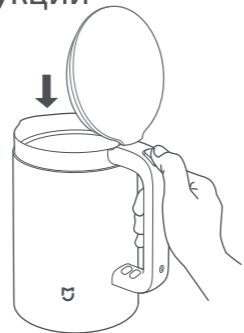


Преглед на продукта



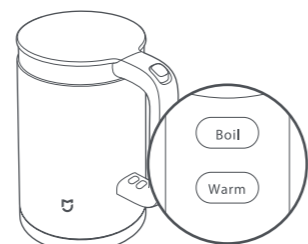
* The inner container, lid, and inner lid are all made of food-grade 304 stainless steel, that is, austenitic stainless steel.

Инструкции



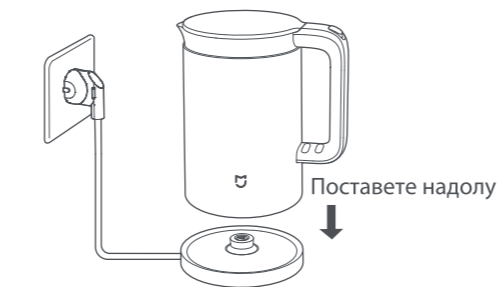
1. Натиснете бутона за отваряне, за да отворите капака и налейте вода в каната.

Уверете се, че водата не е нито по-високо от горното ниво, нито по-ниско от долното ниво.



3. Натиснете бутона „Кипене“ или „Затопляне“, за да започнете да загревате водата.

Подробности как да настроите режима на затопляне вижте на следващата страница.



2. Затворете капака и поставете тялото на каната върху поставката за захранване

Ако те са в добър контакт, индикаторът мигва веднъж и след това се изключва.

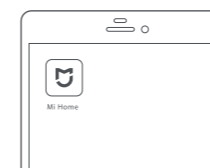


4. След като водата заври, индикаторът изгасва, каната спира да загрева и издава звуков сигнал. След като температурата на водата спадне до предварително настроената температура, каната издава звуков сигнал и влиза в режим на затопляне, и оранжевият индикатор свети постоянно.

Интелигентно свързване



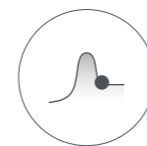
За да закупите още продукти, моля, отидете на www.mi.com, или отворете приложението Mi Home.



1. Активирайте Bluetooth функцията на смартфона.
2. Сканирайте QR кода или отидете в онлайн магазина, за да изтеглите приложението Mi Home.
3. Уверете се, че Интелигентната кана Mi е включена, стартирайте приложението и следвайте инструкциите в него, за да направите връзката.


* За подобряване на работата на потребителя с продукта, трябва да се актуализира фирмуера. Моля, актуализирайте своевременно.

Настройки на режима на затопляне



- 1 Температурата на врящата вода спада до температурата на поддържане (режим по подразбиране)

Натиснете бутон "Затопляне". Интелигентната кана кипва водата, изчаква докато температурата на водата спадне до предварително настроената и поддържа водата топла на предварително настроената температура в продължение на 12 часа (препоръчва се при загреване на вода от крана).

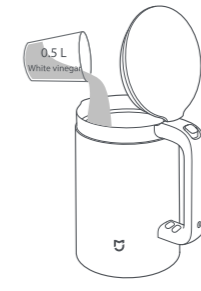


- 2 Загреване до температурата на поддържане

Натиснете бутон "Затопляне". Интелигентната кана захранва водата до предварително настроената температура и я поддържа на предварително настроената температура. (Препоръчва се при загреване на пречиствена вода).

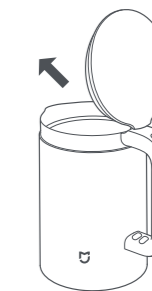
1. Температурата на поддържане е 50 °C, а продължителността на затоплянето е 12 часа по подразбиране.
2. Температурата на поддържане може да сенстрои в страницата на Интелигентната кана Mi на приложението Mi Home.

Почистване и поддръжка



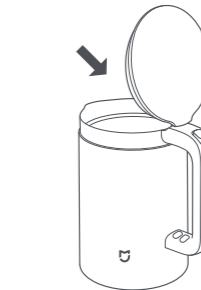
1. Накиснете с бял оцет.

Налейте 0,5 l бял оцет (за подправка на храни) в каната, оставете да се накисне над 1 час.



2. Излейте белия оцет.

Излейте белия оцет и избършете останалата утайка, за да я изчистите, с влажна кърпа.



3. Кипнете вода за почистване

Налейте вода в каната, изчакайте докато заври, излейте горещата вода и измийте след това каната с чиста вода 4-5 пъти.



4. Избършете каната до сухо за съхранение

Използвайте суха кърпа, за да избършете отвън каната до подсушаване. Поставете я на сухо и добре проветрено място и вземете мерки срещу влагата, запращеността и молците.

Предпазни мерки:

1. Проверете дали захранващият щепсел е изваден от контакта преди почистването и почиствайте каната само след като тялото ѝ се е охладило.
2. За да удължите срока на използване на интелигентната кана, почиствайте периодично седиментите (утайките), натрупващи се в нея.
3. Ако има сериозни петна по каната, повторете по-горните действия. Не използвайте тел за съдове или какъвто и да било химикал или абразивен детергент, за да почиствате каната.
4. Не потапяйте тялото на каната във водата. Поддържайте външната страна на каната суха.
5. Инструкциите за уреди, които обикновено се почистват след използване, трябва да гласят, че този уред не трябва да се потапява.
6. Освен ако каните не са направени така, че да не може да възникне опасност от изхвърляне на кипяща вода навън, инструкциите трябва да гласят, че ако каната бъде препълнена, кипяща вода може да излезе извън нея.

Депонирайте опаковките по начин щадящ околната среда. Този уред носи етикет в съответствие с европейската Директива 2012/19/ЕС относно електрическите и електронните уреди (отпадъци от електрическо и електронно оборудване-WEEE). Наръчникът определя рамката за връщане и рециклиране на използван уреди, какт ое приложимо в целия ЕС. Моля, попитайте вашия специалист по продажби към веригите за текущите съоръжения за депониране.



ЕС Декларация за съвместимост

Ние, Foshan Viomi Electrical Technology Co., Ltd., с настоящето декларираме, че това оборудване е в съответствие с приложимите Директиви и европейски нормативни актове, и техните изменения.



Отстраняване на повреди

Повреда	Анализ на възможната причина	Решение
Индикаторът е изключен	Гнездото на поставката за хранване дава лош контакт или е повредено.	Проверете сами
	Щепселът е свързан правилно в контакта.	Проверете сами
	Щепселът може да е разтопен/деформиран.	Проверете сами
	Използва се подходяща поставка.	Проверете сами
Каната не загаря водата	Бутонът “Кипене” не е натиснат добре.	Проверете сами
	Печатната платка е повредена.	Изпратете за поправка
	Нагриващият елемент е повреден.	Изпратете за поправка
	Контролерът на температурата е повреден.	Изпратете за поправка
Каната не може да се изключи и водата кипи	Термисторният (тип NTC) температурен датчик е повреден.	Изпратете за поправка
	Печатната платка е повредена.	Изпратете за поправка
	Към продукта не е подадено добре хранването.	Проверете сами
Връзката с приложението не е добра.	Приложението може да не е изтеглено или инсталирано.	Проверете сами
	Bluetooth функцията на смартфона е деактивирана.	Проверете сами
	Платката за управление е повредена.	Изпратете за поправка

Технически спецификации

Име на продукта	Mi Интелигентна кана	Модел	YM-K1501	Номинално напрежение	220-240V~
Размери	204 mm x 145 mm x 235 mm	Вместимост	1.5L	Номинална мощност	1800W
Wireless connectivity	Bluetooth 4.0 BLE	Тегло	1.24kg	Номинална честота на АС хранването	50/60Hz

Мерки за безопасно използване

· Деца, много възрастни хора или хора с увреждания трябва да използват този продукт под наблюдение и с напътствия.

· Уверете се, че децата използват този продукт под наблюдение на възрастни и не трябва да си играят с него като с играчка.

· Пазете далеч от деца и бебета.

· Уверете се, че каната е откачена от хранването при всеки от случаите, когато:
Няма вода в каната; в каната се налива вода; каната не се използва; каната се почиства или премества; каната е повредена.

· Не използвайте продукта на наклонена или нестабилна повърхност. Пазете го далече от източници на топлина, за да не се повредят пластмасовите части. Пазете го далеч от други уреди и не го поставяйте върху друг уред.

· Използвайте отделен заземен/занулен контакт от ел.мрежа с номинален ток над 10 A и напрежение 220 V AC. Не използвайте общ контакт с други уреди едновременно.

· Ако хранващият кабел е повреден, той трябва да бъде заменен от производителя, от отдела по поддръжка или професионалист от подобен отдел, за да се избегнат всякакви рискове.

· Продуктът може да се използва само за загаряване на вода и не може да се използва за загаряване на други вещества (като чай, мляко, яйца, соево мляко, макарони и др.). В противен случай той може да се повреди.

· Уверете се, че водата в каната не надвишава показания максимум. В противен случай горещата вода може да кипи навън и да ви опръска. Каната не може да се загарява, когато в нея няма вода.

· Каната трябва да се използва заедно със хранващата поставка. Не използвайте други поставки за хранване, които не пасват на каната.

· Вдигайте каната от поставката за хранване, когато наливате вода в нея. Избърсвайте до сухо каната отдолу преди да я поставите на поставката за хранване.

· Пазете продукта далече от готварската печка, за да избегнете пожар от случайно запалване.

· Не използвайте повреден контакт от ел.мрежа, за да избегнете опасността от пожар.

· Този уред е предназначен за използване в домакинството и за подобни приложения като:
– кухненски отделения за персонала в магазини, офиси и подобни работни среди;
– фермерски домове и от клиенти в хотели, мотели и други среди от жилищен тип;
– среди от типа „легло и закуска“;
– кетъринг и подобни не-ритейл приложения.

· Този уред не е предназначен за използване от лица (включително деца) с намалени физически, сензорни или умствени способности, или с липса на опит или познания, освен ако не са наблюдавани или инструктирани за използването на уреда от лице отговарящо за тяхната безопасност.

· Децата трябва да се наблюдават, за да се гарантира, че те не си играят с уреда.

· Ако хранващият кабел е повреден, той трябва да бъде заменен от производителя, сервизния представител или лице с подобна квалификация, за да се избегнат всякакви опасности.

· Уредът не трябва да бъде потопяван във вода.

· Ако каната е препълнена, кипящата вода може да излезе извън нея.

· Уредът трябва да се използва само с предвидената за него поставка.

Mi Интелигентна електрическа кана

Ръководство на потребителя

